





Ministério do Desenvolvimento Regional – MDR  
Companhia de Desenvolvimento dos Vales do São Francisco e do Parnaíba


NOME DA CONCORRENTE:			
EDITAL:			
FOLHA:			
DETALHAMENTO DOS ENCARGOS SOCIAIS (%)			
VIGÊNCIA A PARTIR DE 01/2020		SEM DESONERAÇÃO	
		HORISTA	MENSALISTA
GRUPO A			
A1	INSS	20,00	20,00
A2	SESI	1,50	1,50
A3	SENAI	1,00	1,00
A4	INCRA	0,20	0,20
A5	SEBRAE	0,60	0,60
A6	Salário Educação	2,50	2,50
A7	Seguro Contra Acidentes de Trabalho	3,00	3,00
A8	FGTS	8,00	8,00
A9	SECONCI	-	-
A	Total	36,80	36,80
GRUPO B			
B1	Repouso Semanal Remunerado	18,12	-
B2	Feriados	4,40	-
B3	Auxílio-enfermidade	0,97	0,76
B4	13º salário	10,83	8,33
B5	Licença-paternidade	0,07	0,06
B6	Faltas Justificadas	0,79	0,63
B7	Dias de chuva	2,25	-
B8	Auxílio Acidente de Trabalho	0,20	0,18
B9	Férias Gozadas	7,28	5,60
B10	Salário Maternidade	0,03	0,03
B	Total	44,94	15,59
GRUPO C			
C1	Aviso Prévio Indenizado	4,43	3,41
C2	Aviso Prévio Trabalhado	0,10	0,08
C3	Férias Indenizadas	5,97	4,59
C4	Depósito Rescisão Sem Justa Causa	3,85	2,96
C5	Indenização Adicional	0,37	0,29
C	Total	14,72	11,33
GRUPO D			
D1	Reincidência de A sobre B	16,54	5,74
D2	Reincidência de Grupo A sobre Aviso Prévio Trabalhado e Reincidência do FGTS sobre Aviso Prévio Indenizado	0,39	0,30
D	Total	16,93	6,04
TOTAL (%)		113,39	69,76

		Ministério do Desenvolvimento Regional – MDR Companhia de Desenvolvimento dos Vales do São Francisco e do Parnaíba	
BDI - CBUQ Mesorregião Metropolitana			
OBRA: LOCAL: DATA BASE:			
<b>DETALHAMENTO DO BDI</b> <b>Serviços</b> Atualização em 2013.			
Item	Descrição dos serviços	Preço de Venda (%)	Custo Direto (%)
1	Administração Central (A)	4,01%	
2	Impostos e Taxas (I)	6,15%	
2.1	ISS	2,50%	
2.2	PIS	0,65%	
2.3	Cofins	3,00%	
3	Risco, seguro e garantia (R)	1,98%	
4	Despesas Financeiras (AP)	1,11%	
5	Lucro (L)	7,30%	
BDI* (%)		22,52%	
<b>Considerações:</b> Acórdão Nº 2622/2013 – TCU – Plenário (*) BDI (%) = (((1Médio, em área e prazo em condições normais de execução Tipo da Obra: 50% de X% (valor da tabela Prefeitura de XXX) ISS municipal: 5%			

OBRA: LOCAL: DATA BASE:			
<b>DETALHAMENTO DO BDI</b> <b>Materiais</b> Atualização em 2013.			
Item	Descrição dos serviços	Preço de Venda (%)	Custo Direto (%)
1	Administração Central (A)	3,45%	
2	Impostos e Taxas (I)	3,65%	
2.1	ISS	0,65%	
2.2	PIS	3,00%	
2.3	Cofins		
3	Risco, seguro e garantia (R)	1,98%	
4	Despesas Financeiras (AP)	0,85%	
5	Lucro (L)	5,11%	
BDI* (%)		15,99%	
<b>Considerações:</b> Acórdão Nº 2622/2013 – TCU – Plenário (*) BDI (%) = (((1Médio, em área e prazo em condições normais de execução Tipo da Obra: 50% de X% (valor da tabela Prefeitura de XXX) ISS municipal: 5%			

		Ministério do Desenvolvimento Regional – MDR Companhia de Desenvolvimento dos Vales do São Francisco e do Parnaíba	
TSD Mesorregião Metropolitana			
OBRA: LOCAL: DATA BASE:			
<b>DETALHAMENTO DO BDI</b> <b>Serviços</b> Atualização em 2013.			
Item	Descrição dos serviços	Preço de Venda (%)	Custo Direto (%)
1	Administração Central (A)	4,01%	
2	Impostos e Taxas (I)	6,15%	
2.1	ISS	2,50%	
2.2	PIS	0,65%	
2.3	Cofins	3,00%	
3	Risco, seguro e garantia (R)	2,93%	
4	Despesas Financeiras (AP)	1,11%	
5	Lucro (L)	7,30%	
BDI* (%)		23,62%	
<b>Considerações:</b> Acórdão Nº 2622/2013 – TCU – Plenário (*) BDI (%) = (((1Médio, em área e prazo em condições normais de execução Tipo da Obra: 50% de X% (valor da tabela Prefeitura de XXX) ISS municipal: 5%			

OBRA: LOCAL: DATA BASE:			
<b>DETALHAMENTO DO BDI</b> <b>Materiais</b> Atualização em 2013.			
Item	Descrição dos serviços	Preço de Venda (%)	Custo Direto (%)
1	Administração Central (A)	3,45%	
2	Impostos e Taxas (I)	3,65%	
2.1	ISS		
2.2	PIS	0,65%	
2.3	Cofins	3,00%	
3	Risco, seguro e garantia (R)	2,93%	
4	Despesas Financeiras (AP)	0,85%	
5	Lucro (L)	5,11%	
BDI* (%)		17,04%	
<b>Considerações:</b> Acórdão Nº 2622/2013 – TCU – Plenário (*) BDI (%) = (((1Médio, em área e prazo em condições normais de execução Tipo da Obra: 50% de X% (valor da tabela Prefeitura de XXX) ISS municipal: 5%			

 Ministério do Desenvolvimento Regional – MDR Companhia de Desenvolvimento dos Vales do São Francisco e do Parnaíba			
TSD+MICRO Mesorregião Metropolitana			
OBRA: LOCAL: DATA BASE:			
<b>DETALHAMENTO DO BDI</b> <b>Serviços</b> Atualização em 2013.			
Item	Descrição dos serviços	Preço de Venda (%)	Custo Direto (%)
1	Administração Central (A)	4,01%	
2	Impostos e Taxas (I)	6,15%	
2.1	ISS	2,50%	
2.2	PIS	0,65%	
2.3	Cofins	3,00%	
3	Risco, seguro e garantia (R)	2,87%	
4	Despesas Financeiras (AP)	1,11%	
5	Lucro (L)	7,30%	
<b>BDI* (%)</b>		<b>23,55%</b>	
<b>Considerações:</b> Acórdão Nº 2622/2013 – TCU – Plenário (*) BDI (%) = ((((' Médio, em área e prazo em condições normais de execução Tipo da Obra: 50% de X% (valor da tabela Prefeitura de XXX) ISS municipal: 5%			

OBRA: LOCAL: DATA BASE:			
<b>DETALHAMENTO DO BDI</b> <b>Materiais</b> Atualização em 2013.			
Item	Descrição dos serviços	Preço de Venda (%)	Custo Direto (%)
1	Administração Central (A)	3,45%	
2	Impostos e Taxas (I)	3,65%	
2.1	ISS		
2.2	PIS	0,65%	
2.3	Cofins	3,00%	
3	Risco, seguro e garantia (R)	2,87%	
4	Despesas Financeiras (AP)	0,85%	
5	Lucro (L)	5,11%	
<b>BDI* (%)</b>		<b>16,97%</b>	
<b>Considerações:</b> Acórdão Nº 2622/2013 – TCU – Plenário (*) BDI (%) = ((((' Médio, em área e prazo em condições normais de execução Tipo da Obra: 50% de X% (valor da tabela Prefeitura de XXX) ISS municipal: 5%			